

PRŮKAZ ENERGETICKÉ NÁROČNOSTI BUDOVY

v souladu se zákonem č. 406/2000 Sb. o hospodaření energií

Účel zpracování:

Povinnost zpracování průkazu dle §7a zákona

Objednatel:	Kraj Vysočina Žižkova 1882/57 Jihlava 586 01
Zpracovatel:	Alumbrado s.r.o. Sídlo: Rašínova 103/2, 602 00 Brno Provozovna: Pražákova 1000/60, 619 00 Brno IČ: 291 94 911
Lokalizace objektu:	Krajská správa a údržba silnic Vysočiny, příspěvková organizace Administrativní budova + šatna Moravské Budějovice 368 Partyzánská 368 676 02 Moravské Budějovice



Verze výpočtu:	31. 7. 2023
Zpracovatel:	Ing. Petr Novák - energetický specialista info@alumbrado.cz
Zakázkové číslo :	D23/0216
Evidenční číslo ENEX:	529168.0



PRŮKAZ ENERGETICKÉ NÁROČNOSTI BUDOVY

vydaný podle zákona č. 406/2000 Sb., o hospodaření energií, a vyhlášky č. 264/2020 Sb., o energetické náročnosti budov

Ulice, č.p./č.o.: Partyzánská 368

PSC, obec: 676 02 Moravské Budějovice

K.ú., parcelní č.: Moravské Budějovice, st. 798

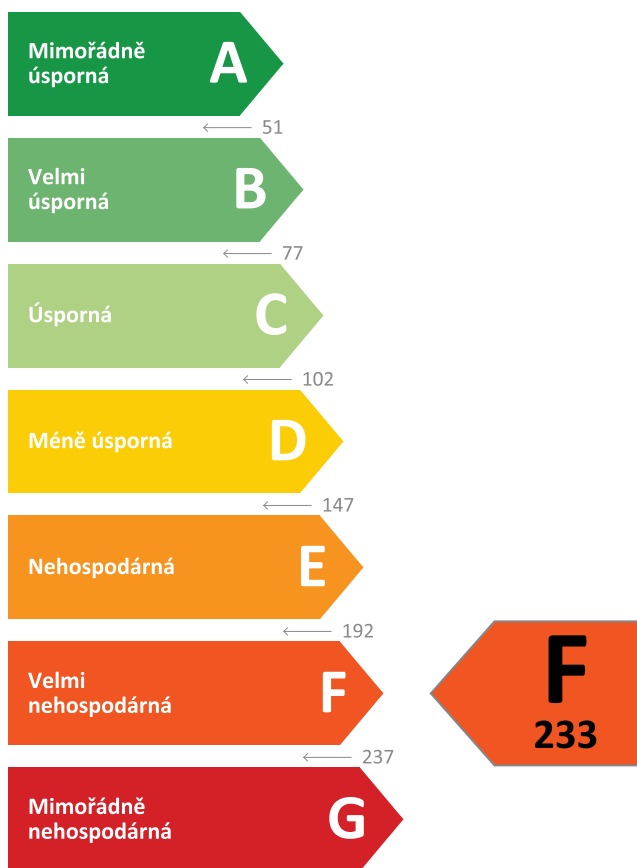
Typ budovy: Administrativní budova

Celková energeticky vztažná plocha: 424,0 m²



KLASIFIKAČNÍ TŘÍDA

Primární energie z neobnovitelných zdrojů
kWh/(m².rok)



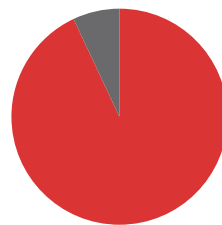
Požadavek vyhlášky
na energetickou náročnost

není stanoven

ROZDĚLENÍ DODANÉ ENERGIE

MWh/rok

■ Zemní plyn - 82,9 (93 %)
■ Elektřina - 6,1 (7 %)



UKAZATELE ENERGETICKÉ NÁROČNOSTI

	Průměrný součinitel prostupu tepla budovy	0,99 W/(m ² .K)	G
	Měrná potřeba tepla na vytápění	160 kWh/(m ² .rok)	
	Celková dodaná energie	210 kWh/(m ² .rok)	G
	Vytápění	196 kWh/(m ² .rok)	G
	Chlazení	-	
	Nucené větrání	-	
	Úprava vlhkosti	-	
	Příprava teplé vody	5 kWh/(m ² .rok)	C
	Osvětlení	9 kWh/(m ² .rok)	B

Energetický specialista: Ing. Petr Novák

Osvědčení č.: 186

Kontakt: energ.auditor@seznam.cz

Ev. č. průkazu: 529168.0

Vyhotoveno dne: 04.09.2023

Podpis:

PRŮKAZ ENERGETICKÉ NÁROČNOSTI BUDOVY

vydaný podle zákona č. 406/2000 Sb., o hospodaření energií, a vyhlášky č. 264/2020 Sb., o energetické náročnosti budov

A

IDENTIFIKAČNÍ ÚDAJE

ÚDAJE O BUDOVĚ / MÍSTĚ STAVBY			
Obec:	Moravské Budějovice	Část obce:	Moravské Budějovice
Ulice:	Partyzánská	Č.p / č. or. (č.ev.):	368
Katastrální území:	Moravské Budějovice	Převládající typ využití:	Administrativní budova
Parcelní číslo pozemku:	st. 798	Památková ochrana budovy:	Bez památkové ochrany
Orientační období výstavby:	1987	Památková ochrana území:	Bez památkové ochrany

POPIS HODNOCENÉ BUDOVY
Základní členění budovy a zónování, typický profil užívání, popis konstrukcí obálky budovy a jejích technických systémů, významné renovace, apod.
Předmětným objektem o vnějších rozměrech 12,1 m x 19,7 m je krajská správa a údržba silnic Vysočiny z roku 1987. Je podsklepen s nevytápěným suterénem a se dvěma vytápěnými nadzemními podlažími. Má valbovou střechu. Svislá okna jsou dřevěná. Svislá okna jsou se zdvojeným prosklením. Konstrukce vnitřní stropní konstrukce je zateplena vrstvou škváry o tl. 150 mm. Konstrukce stropu pod nevytápěným prostorem (Půda) je zateplena vrstvou škváry o tl. 150 mm. Vnější stěny (500mm) jsou tvořeny z plných pálených cihel o tl. 500 mm bez dodatečného zateplení. Konstrukce podlahy nad nevytáp. suterénem je zateplena vrstvou škváry o tl. 150 mm. Konstrukce střechy nevytápěného prostoru (Půda) bez dodatečného zateplení. Konstrukce střechy nevytápěného prostoru je tvořena z keramických stropních vložek HURDIS o tl. 80 mm bez dodatečného zateplení. Vnější stěny nevytápěného prostoru (Sklad) jsou tvořeny z plných pálených cihel o tl. 450 mm bez dodatečného zateplení. Podlaha nad zeminou nevytápěného prostoru (Sklad) bez dodatečného zateplení.

GEOMETRICKÉ CHARAKTERISTIKY		
Parametr	Jednotky	Hodnota
Objem budovy s upravovaným vnitřním prostředím	m ³	1472,0
Celková plocha hodnocené obálky budovy	m ²	809,2
Objemový faktor tvaru budovy	m ² /m ³	0,55
Celková energeticky vztažná plocha budovy	m ²	424,0
Podíl průsvitných konstrukcí v ploše svislých konstrukcí	%	13,5

VÝPOČTOVÉ ZÓNY						
Energetická náročnost budovy a hodnocení obálky je vypočteno pro budovu jako celek, která se při výpočtu může členit do dílčích zón. Budova je členěna na zóny s upravovaným vnitřním prostředím (vytápění, chlazení), které mají definovanou návrhovou vnitřní teplotu dle ČSN 730540-3 a na zóny nevytápěné. Zónám jsou přiřazeny profily typického užívání.						
Ozn.	Označení zóny	Typ zóny dle ČSN 73 0331-1	Úprava vnitřního prostředí		Návrhová vnitř. teplota pro vytápění	Energeticky vztažná plocha
			Vytápění	Chlazení		
Z1	1. zóna	Admin.budovy - oddělené kanceláře	<input checked="" type="checkbox"/>	<input type="checkbox"/>	20,0	424,0

B

CELKOVÁ DODANÁ ENERGIE

Dodaná energie je dle §4 Vyhlášky součtem vypočtené spotřeby energie a pomocné energie (čerpadla, regulace apod.) pro daný účel. Vypočtená spotřeba energie vychází z potřeby energie pro zajištění typického užívání budovy se zahrnutím účinnosti technického systému. Do dodané energie se v souladu s Vyhláškou neuvažují technologie nesouvisející se zajištěním uvedených účelů, ale vstupují do výpočtu ve formě tepelných zisků.

Energonositel	Vytápění	Chlazení	Nucené větrání	Úprava vlhkosti	Příprava teplé vody	Osvětlení	Ostatní	Celkem
	% pokrytí							
	Dodaná energie v MWh/rok							

PALIVA

Za paliva jsou pro účely průkazu považovány elektrická energie odebíraná z veřejné distribuční sítě, paliva pro spalování (uhlí, dřevo, zemní plyn apod.) a energie dodaná ve formě tepla nebo chladu ze soustavy zásobování tepelnou energií (SZTE).

Zemní plyn	93,2 %	-	-	-	-	-	-	93,2 %
	82,94	-	-	-	-	-	-	82,94
Elektřina	-	-	-	-	2,5 %	4,3 %	-	6,8 %
	-	-	-	-	2,22	3,84	-	6,05

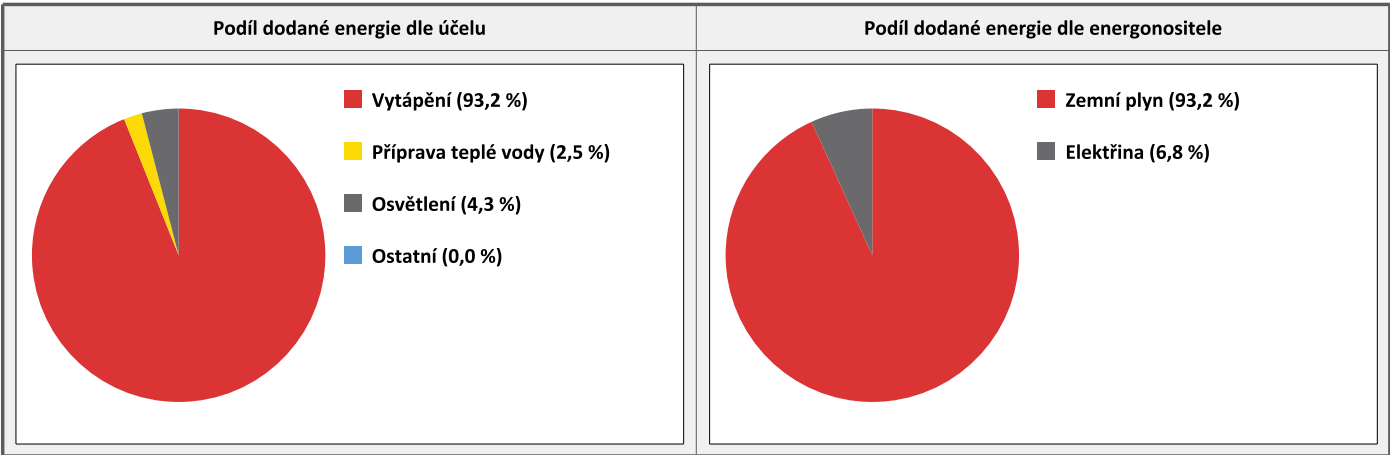
ENERGIE OKOLNÍHO PROSTŘEDÍ

Za energii okolního prostředí je pro účely průkazu považována energie získaná ze Slunce, Země, vody, vzduchu nebo větru dodaná pomocí technického zařízení (solární kolektory, tepelné čerpadlo apod.). Dále je sem zařazeno využití odpadního tepla z technologie.

Budova nevyužívá energii okolního prostředí - Slunce, Země, vzduch, vítr, odpadní teplo z technologie.

CELKOVÁ DODANÁ ENERGIE

procentuelní podíl	93,2 %	-	-	-	2,5 %	4,3 %	0,0 %	100,0 %
kWh/m².rok	196	-	-	-	5	9	0	210
MWh/rok	82,94	-	-	-	2,22	3,84	0,00	88,99



C

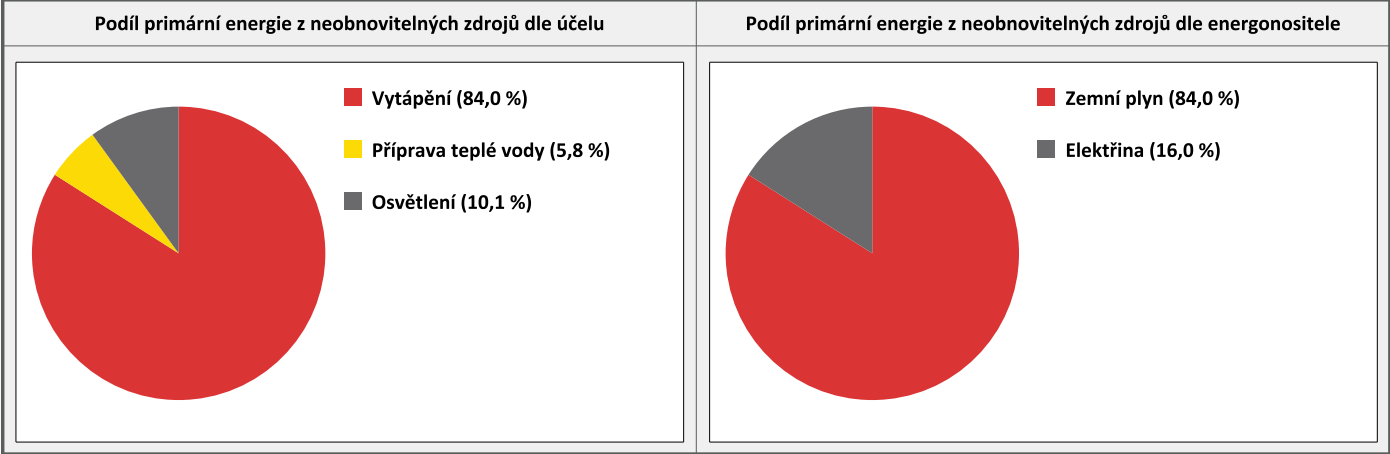
PRIMÁRNÍ ENERGIE Z NEOBNOVITELNÝCH ZDROJŮ ENERGIE

Primární energie z neobnovitelných zdrojů zobrazuje ekologickou stopu provozu budovy z pohledu spotřeby energie v primárních zdrojích (např. elektrárny, teplárny apod.) se zohledněním účinnosti výroby a distribuce pro užití v hodnocené budově.
Faktorem primární energie z neobnovitelných zdrojů energie se násobí složky dodané energie po jednotlivých energonositelích.

Energonositel	Faktor primární energie z neob. zdrojů energie	Vytápění	Chlazení	Nucené větrání	Úprava vlhkosti	Příprava teplé vody	Osvětlení	Ostatní	Celkem
		% pokrytí							
		Primární energie z neobnovitelných zdrojů energie v MWh/rok							

ENERGONOSITELE									
Zemní plyn	1,0	84,0 %	-	-	-	-	-	-	84,0 %
		82,95	-	-	-	-	-	-	82,95
Elektřina	2,6	-	-	-	-	5,8 %	10,1 %	-	16,0 %
		-	-	-	-	5,76	9,98	-	15,74

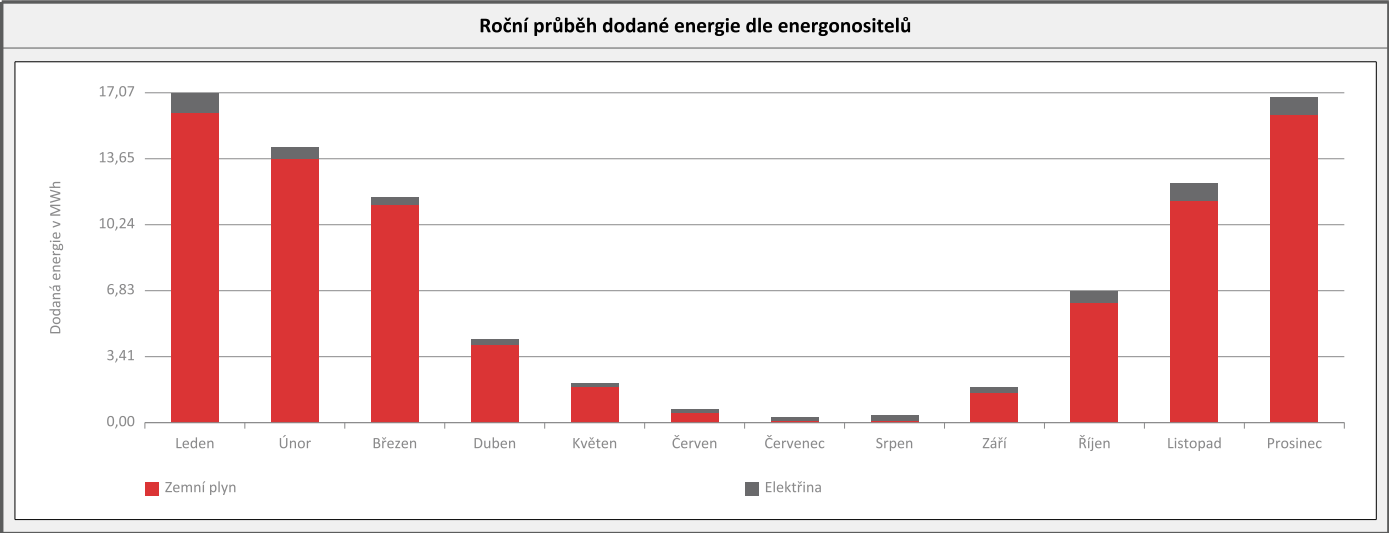
PRIMÁRNÍ ENERGIE Z NEOBNOVITELNÝCH ZDROJŮ ENERGIE									
procentuelní podíl		84,0 %	-	-	-	5,8 %	10,1 %	-	100,0 %
kWh/m².rok		196	-	-	-	14	24	-	233
MWh/rok		82,95	-	-	-	5,76	9,98	-	98,69



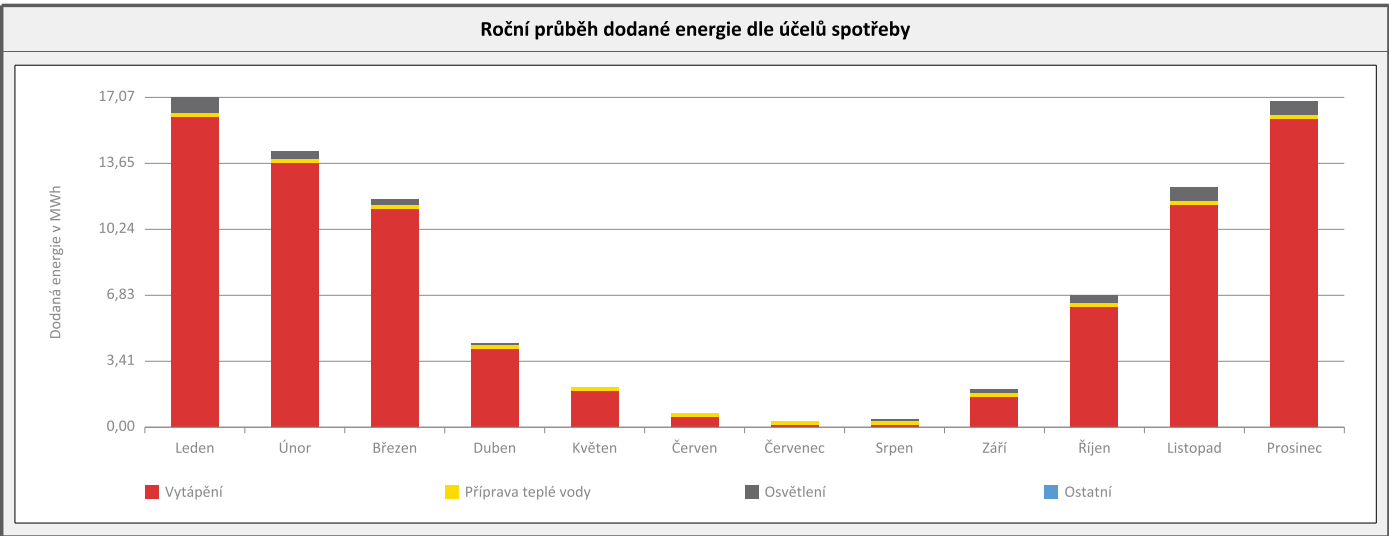
D

ROČNÍ PRŮBĚH DODANÉ ENERGIE

BILANCE DLE ENERGONOSITELŮ												
	Dodaná energie v MWh/rok											
	Leden	Únor	Březen	Duben	Květen	Červen	Červenec	Srpen	Září	Říjen	Listopad	Prosinec
Celkem	17,07	14,30	11,72	4,32	2,11	0,74	0,27	0,37	1,90	6,90	12,47	16,83
Zemní plyn	16,05	13,70	11,27	4,05	1,89	0,55	0,08	0,10	1,58	6,23	11,52	15,93
Elektřina	1,02	0,60	0,45	0,27	0,22	0,20	0,19	0,27	0,33	0,66	0,95	0,90



BILANCE DLE ÚČELŮ SPOTŘEBY												
	Dodaná energie v MWh/rok											
	Leden	Únor	Březen	Duben	Květen	Červen	Červenec	Srpen	Září	Říjen	Listopad	Prosinec
Celkem	17,07	14,30	11,72	4,32	2,11	0,74	0,27	0,37	1,90	6,90	12,47	16,83
Vytápění	16,05	13,70	11,27	4,05	1,89	0,55	0,08	0,10	1,58	6,23	11,52	15,93
Chlazení	-	-	-	-	-	-	-	-	-	-	-	-
Nucené větrání	-	-	-	-	-	-	-	-	-	-	-	-
Úprava vlhkosti	-	-	-	-	-	-	-	-	-	-	-	-
Příprava teplé vody	0,19	0,18	0,19	0,17	0,19	0,19	0,18	0,20	0,17	0,20	0,19	0,16
Osvětlení	0,82	0,42	0,26	0,10	0,03	0,01	0,01	0,07	0,16	0,46	0,75	0,74
Ostatní	0,00	0,00	0,00	0,00	0,00	0,00	0,00	0,00	0,00	0,00	0,00	0,00



E

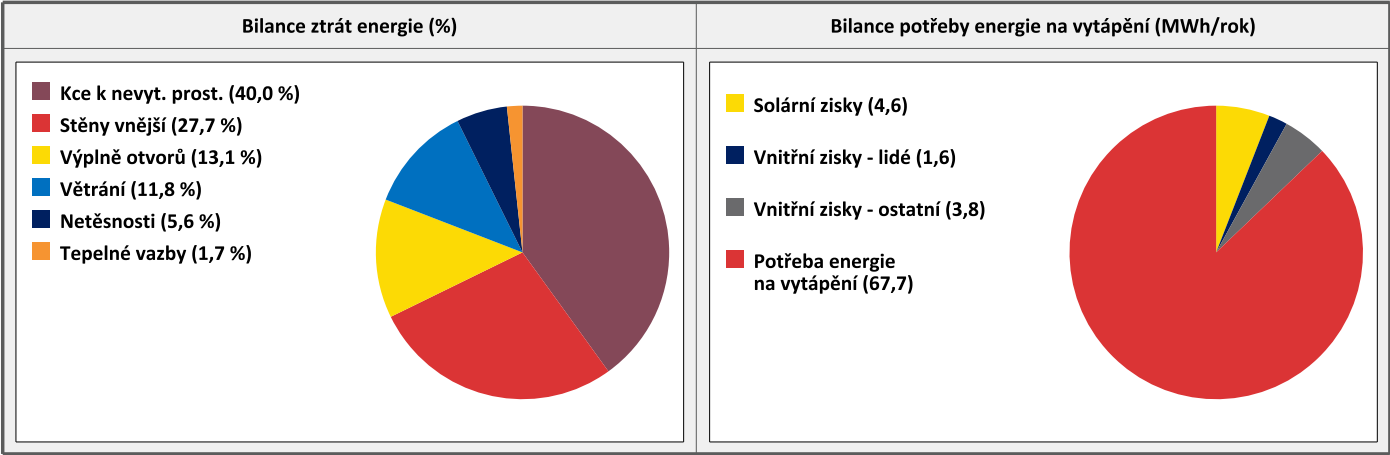
BILANCE TEPELNÝCH TOKŮ

BILANCE PRO REŽIM VYTÁPĚNÍ

Celkové ztráty energie budovy jsou tvořeny prostupem tepla přes konstrukce obálky budovy, cíleným větráním a neřízeným větráním netěsnostmi - infiltrací. Ztráty energie jsou z části pokryty využitelnými solárními a vnitřními zisky. Výsledná bilance představuje potřebu energie na vytápění budovy, kterou je nutné dodat soustavou vytápění.

ZTRÁTY ENERGIE			VYUŽITELNÉ ZISKY ENERGIE PRO REŽIM VYTÁPĚNÍ		
Prostup tepla obálkou budovy	MWh/rok	64,062	Solární zisky	MWh/rok	4,580
Větrání		9,170	Vnitřní zisky - lidé		1,606
Netěsnosti obálky - infiltrace		4,383	Vnitřní zisky - osvětlení a technologie		3,770
Celkem		77,615	Celkem		9,956

POTŘEBA ENERGIE NA VYTÁPĚNÍ	MWh/rok	67,659	kWh/m ² .rok	160
-----------------------------	---------	--------	-------------------------	-----



BILANCE PRO REŽIM CHLAZENÍ

Budova neobsahuje technický systém chlazení, není proto sestavena bilance pro režim chlazení. V rámci průkazu není prováděn výpočet tepelné stability v letním období, existuje tedy riziko přehřívání budovy.

F

OBÁLKA BUDOVY

Obálkou budovy je soubor všech teplosměnných konstrukcí na systémové hranici celé budovy, které jsou vystaveny přilehlému prostředí, jež tvoří venkovní vzduch (EXT), přilehlá zemina (ZEM), vnitřní vzduch v přilehlém nevytápěném prostoru (NEVYT) nebo sousední budově (SOUS). Budova může být rozdělena na teplotní zóny o různých návrhových vnitřních teplotách s různými požadavky na obalové konstrukce. Hodnocené konstrukce jsou porovnávány s referenční hodnotou, která odpovídá platnému požadavku pro novostavby.

Přehled stavebních prvků a konstrukcí na obálce budovy		Návrhová vnitřní teplota zóny	Přiléhající prostředí	Plocha konstrukce	Součinitel prostupu tepla konstrukce			
					Vypočtená hodnota	Požadavek ČSN 73 0540-2	Referenční hodnota	Dosažená úroveň vypočtená / referenční hodnota
Ozn.	Název	°C	---	m²	W/m².K			

STĚNY VNĚJŠÍ				333,4				
SV1	SO1	20,0	EXT	333,4	0,810	0,30	0,30	270 %

KONSTRUKCE K NEVYTÁPĚNÝM PROSTORŮM				423,6				
KN1	STR1	20,0	NEVYT	211,8	0,710	0,30	0,30	237 %
KN2	PDL1	20,0	NEVYT	211,8	1,130	0,60	0,60	188 %

VÝPLNĚ OTVORŮ				52,2				
VO1	OZ1	20,0	EXT	49,4	2,500	1,50	1,50	167 %
VO2	DO1	20,0	EXT	2,8	1,400	1,70	1,70	82 %

TEPELNÉ VAZBY								
Vliv tepelných vazeb vyjadřuje úroveň tepelné technické kvality řešení napojení jednotlivých konstrukcí (např. vnější stěny na střechu, popř. na výplň otvoru) a případný průnik tyčového prvku stavební konstrukcí, které mohou při řešení přinášet zeslabení tloušťky tepelněizolační vrstvy, narušení její souvislosti a narušení vodivějšími prvky.								
Vliv tepelných vazeb					0,020		0,020	100 %

G	TECHNICKÉ SYSTÉMY BUDOVY
---	---------------------------------

VYTÁPĚNÍ

V případě, že je zdrojem tepla zařízení pro kombinovanou výrobu tepla a elektřiny nebo solární systém, jsou bilance uvedeny v samostatné tabulce.

Ozn.	Zdroj tepla	Soustava vytápění uvnitř budovy							
		Celkový jmenovitý tepelný výkon	Palivo	Spotřeba energie na vytápění v palivu	Sezónní účinnost výroby tepla		Sezónní účinnost distribuce a akumulace tepla	Sezónní účinnost sdílení tepla	Potřeba tepla na vytápění
					%	COP			% pokrytí
		kW		MWh/rok	%		%	%	MWh/rok
ZT1	Kotel	-	zemní plyn	82,9	103,0	-	90,0	88,0	100,0 %
									67,7

PŘÍPRAVA TEPLÉ VODY

V případě, že je zdrojem tepla zařízení pro kombinovanou výrobu tepla a elektřiny nebo solární systém, jsou bilance uvedeny v samostatné tabulce.

Ozn.	Zdroj pro přípravu teplé vody	Soustava přípravy teplé vody uvnitř budovy							
		Celkový jmenovitý tepelný výkon	Palivo	Spotřeba energie na přípravu teplé vody v palivu	Sezónní účinnost výroby tepla		Sezónní účinnost distribuce a akumulace teplé vody	Sezónní potřeba teplé vody	Potřeba tepla na ohřev teplé vody
					%	COP			% pokrytí
		kW		MWh/rok	%		%	m³/rok	MWh/rok
TV1	Elektrický ohřívač	-	elektrina	2,2	99,0	-	100,0	42,0	100,0 %
									2,2

OSVĚTLENÍ

Ozn.	Osvětlovací soustava / zóna	Převažující typ světelných zdrojů	Odpovídající energeticky vztahná plocha	Průměrná požadovaná osvětlenost	Průměrné korekční činitele soustavy			
					Typ světelných zdrojů	Řízení soustavy	Konstantní osvětlenost	Závislost na denním světle
		---	m²	lux	---	---	---	---
OS1	1. zóna		424,0	375,0	1,10	1,00	1,00	0,59



H

DOPORUČENÍ PRO SNÍŽENÍ ENERGETICKÉ NÁROČNOSTI A ZVÝŠENÍ VYUŽITÍ ALTERNATIVNÍCH SYSTÉMŮ DODÁVEK ENERGIE

Je navržen soubor opatření, která oproti hodnocenému stavu budovy dále snižují její energetickou náročnost a zvyšují podíl alternativních systémů dodávky energie. V postupných krocích jsou navržena jednotlivá opatření, která jsou následně hodnocena jako soubor opatření včetně zahrnutí synergických vlivů (úsporná opatření se navzájem ovlivňují).

SNÍŽENÍ CELKOVÉ DODANÉ ENERGIE		
V prvním kroku návrhu je doporučeno snížení potřeby energie. Typicky se jedná o snížení tepelných ztrát obálkou budovy zateplením nebo snížení tepelné zátěže v letním období instalací stínících prvků. Následně je vyhodnocena možnost zpětného získávání energie (odpadní vody nebo vzduchu, odpadní teplo z chlazení) a možnost využití odpadního tepla z technologií. V kroku tři jsou navržena opatření ke zvýšení energetické účinnosti výroby, distribuce, akumulace a sdílení energie technickými systémy.		
Úsporné opatření		Popis návrhu
KROK 1	Zlepšení konstrukcí a prvků obálky budovy vč. stínění	Zateplení vnějších stěn tepelnou iuolací tloušťky 160 mm (při její tepelné vodivosti 0,035 W/mK). Zateplení stropu tepelnou iuolací tloušťky 180 mm (při její tepelné vodivosti 0,035 W/mK).
KROK 2	Využití zařízení pro zpětné získávání tepla	
KROK 3	Zlepšení účinnosti technických systémů budovy	

POSOUZENÍ PROVEDITELNOSTI ALTERNATIVNÍCH SYSTÉMŮ DODÁVEK ENERGIE					
Hodnocení alternativních systémů dodávek energie je provedeno na stavu budovy po realizaci navržených kroků 1-3, tedy po snížení celkové dodané energie.					
Alternativní systém dodávky energie		Proveditelnost			Popis návrhu
		Technická	Ekonomická	Ekologická	
KROK 4	Místní systémy využívající energie z OZE	NE	NE	NE	
	Kombinovaná výroba elektřiny a tepla	NE	NE	NE	
	Soustava zásobování tepelnou energií	NE	NE	NE	
	Tepelná čerpadla	NE	NE	NE	

NAVRŽENÝ SOUBOR OPATŘENÍ				
Popis souboru opatření	Zateplení vnějších stěn tepelnou iuolací tloušťky 160 mm (při její tepelné vodivosti 0,035 W/mK). Zateplení stropu tepelnou iuolací tloušťky 180 mm (při její tepelné vodivosti 0,035 W/mK).			
	Potřeba energie na vytápění, chlazení a přípravu teplé vody	Celková dodaná energie	Primární energie z neobnovitelných zdrojů energie	Klasifikační třída primární energie z neobnovitelných zdrojů energie
	kWh/m².rok	kWh/m².rok	kWh/m².rok	
	MWh/rok	MWh/rok	MWh/rok	
Hodnocená budova	165	210	233	
	69,9	89,0	98,7	
Soubor navržených opatření	94	124	146	
	40,0	52,4	62,1	
Dosažená úspora energie	71	86	87	
	29,9	36,6	36,6	

I	PŘEHLED PLNĚNÍ ZÁVAZNÝCH POŽADAVKŮ VYHLÁŠKY
---	--

CELKOVÉ HODNOCENÍ PLNĚNÍ POŽADAVKŮ VYHLÁŠKY
--

Požadavek vyhlášky dle:	není požadavek	Splněno:	není požadavek
-------------------------	----------------	----------	----------------

REFERENČNÍ BUDOVA

Úroveň referenční budovy:	Dokončená budova a její změna			
Snížení referenční hodnoty primární energie z neobnovitelných zdrojů energie	Druh budovy nebo zóny	Energeticky vztažná plocha	Měrná potřeba na vytápění referenční budovy	Míra snížení
		m ²	KWh/m ² .rok	%
	Jiná než obytná	424,0	67	3,0

PŘEHLED PLNĚNÍ ZÁVAZNÝCH POŽADAVKŮ VYHLÁŠKY
--

V případě, že pro danou oblast vyhláška nestanovuje požadavek, tabulka se nevyplňuje - symbol X.

Hodnocený parametr	Jednotka	Ozn.	Hodnocený prvek budovy	Návrhová vnitřní teplota zóny	Příléhající prostředí	Vypočtená hodnota	Referenční hodnota	Splněno
--------------------	----------	------	------------------------	-------------------------------	-----------------------	-------------------	--------------------	---------

MĚNĚNÉ/NOVÉ STAVEBNÍ PRVKY A KONSTRUKCE
--

Hodnocení splnění požadavku je vyžadováno u změny dokončené budovy při plnění požadavku na energetickou náročnost budovy podle § 6 odst. 2 písm. c)

X	-	-	-	-	-	-	-	-
---	---	---	---	---	---	---	---	---

MĚNĚNÉ/NOVÉ TECHNICKÉ SYSTÉMY

Hodnocení splnění požadavku je vyžadováno u změny dokončené budovy při plnění požadavku na energetickou náročnost budovy podle § 6 odst. 2 písm. d)

X	-	-	-	-	-	-	-	-
---	---	---	---	---	---	---	---	---

OBÁLKA BUDOVY

Hodnocení splnění požadavku je vyžadováno u nové budovy a u změny dokončené budovy při plnění požadavku na energetickou náročnost budovy podle § 6 odst. 2 písm. a) a písm. b)

X	-	-	-	-	-	-	-	-
---	---	---	---	---	---	---	---	---

CELKOVÁ DODANÁ ENERGIE

Hodnocení splnění požadavku je vyžadováno u nové budovy a u změny dokončené budovy při plnění požadavku na energetickou náročnost budovy podle § 6 odst. 2 písm. b)

X	-	-	-	-	-	-	-	-
---	---	---	---	---	---	---	---	---

PRIMÁRNÍ ENERGIE Z NEOBNOVITELNÝCH ZDROJŮ ENERGIE
--

Hodnocení splnění požadavku je vyžadováno u nové budovy a u změny dokončené budovy při plnění požadavku na energetickou náročnost budovy podle § 6 odst. 2 písm. a)

X	-	-	-	-	-	-	-	-
---	---	---	---	---	---	---	---	---

J	OSTATNÍ ÚDAJE
---	---------------

METODA VÝPOČTU			
----------------	--	--	--

Použitý software:	ENERGIE (Svoboda Software)	Verze software:	verze 2023.3
Klimatická data:	Jednotná pro ČR - ČSN 73 0331-1	Metoda výpočtu:	Hodinový krok podle EN ISO 52016-1

ÚDAJE O PROJEKTOVÉ DOKUMENTACI STAVBY

Průkaz není součástí projektové dokumentace stavebního záměru.

DALŠÍ ZDROJE INFORMACÍ	
------------------------	--

Bezplatná poradenská služba:	https://www.mpo-efekt.cz/cz/ekis
Katalog úspor energie:	http://www.kataloguspor.cz/

K	ENERGETICKÝ SPECIALISTA
---	-------------------------

ENERGETICKÝ SPECIALISTA			
-------------------------	--	--	--

Jméno / obchodní firma:	Ing. Petr Novák	Číslo oprávnění:	186
Telefon:	724 697 448	E-mail:	energ.auditor@seznam.cz

URČENÁ OSOBA			
--------------	--	--	--

V případě, že je energetickým specialistou právnická osoba, musí být v souladu s §10 odst. 2 písm. b) určena fyzická osoba, která je držitelem oprávnění k výkonu činnosti energetického specialisty.

Jméno a příjmení:	-	Číslo oprávnění:	-
-------------------	---	------------------	---

PLATNOST PRŮKAZU			
------------------	--	--	--

Dle zákona č. 406/2000 Sb. §7a odst. 4 je platnost průkazu 10 let ode dne jeho vyhotovení nebo do větší změny dokončené budovy anebo do změny způsobu vytápění, chlazení nebo přípravy teplé vody.

Evidenční číslo průkazu:	529168.0	Podpis energetického specialisty:	
Datum vyhotovení průkazu:	04.09.2023		
Platnost průkazu do:	04.09.2033		